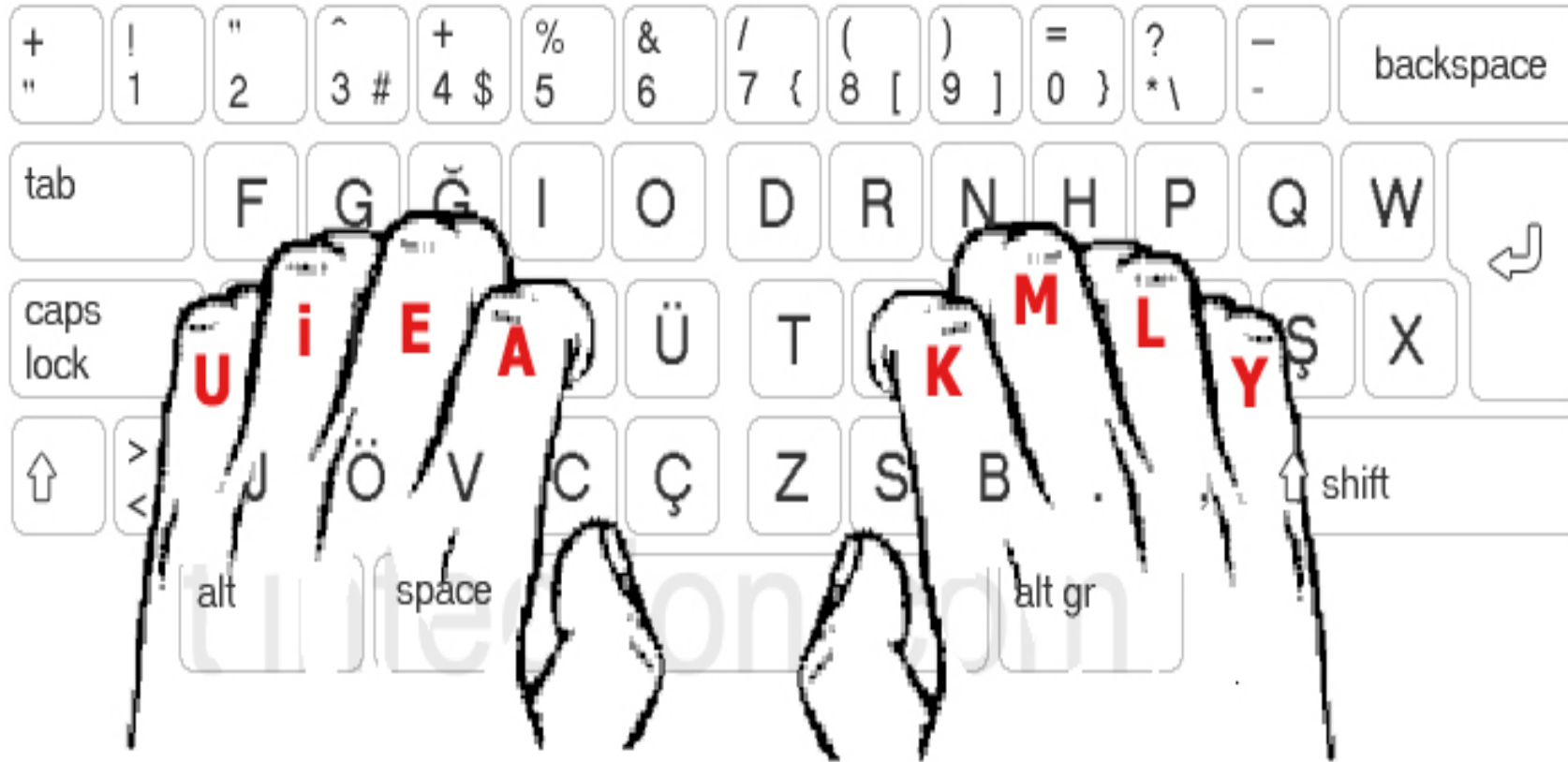


# 20 Günde "F" Klavye





**“Ne Mutlu Türküm Diyene!...”**

**M.Kemal ATATÜRK**

2 / 71

# ÖNSÖZ

---

Merhaba!..

Bu e-kitap'ı hazırlamamızdaki gaye, unutulmaya çalıştırıldığına inandığımız Türkçe F Klavye dizimine bir katkıda bulunmak ve Güzel Türkçemize olan mükemmel uyumluluğunu gözler önüne sermektir.

Bilgisayarların gelişmesi, bunun akabinde daktiloların hurdacılara satılması ve batı hayranlığının neticesinde bilgisayarlarımızda Q Klavyeler (Tarzanca diline uyumlu, aralara bazı Türkçe harflerin sıkıştırılmasıyla oluşan uyduruk düzen) boy göstermeye başladı... Önce vitrinlerde... Daha sonra da evlerimizde...

Arkadaş!...

Q Klavye evrensel klavyedir aldatmacasına sakın ola kapılma. Evrensel klavye diye bir şey yoktur. Japonların klavye sıralaması, Japonca, Almanların klavye sıralaması Almanca, Fransızların klavye sıralaması Fransızca 'dır. Evrensel klavye adı altında İngilizce Klavye kullanma. F Klavye sıralaması bizim dilimize en uygun sıralamadır. Bilgisayarı hızlı kullanmak istiyorsan F Klavye öğrenmelisin.

Bu harflerin sıralamasının tespit edilmesinin öyküsü ise şöyle gerçekleşmiştir.

Adnan Menderes Hükümeti sırasında; Menderes bir gün zamanın Milli Eğitim Bakanını çağırır ve ona Türkçe Daktilo sıralaması geliştirmesini söyler. Bunun üzerine Milli Eğitim Bakanı bir heyet oluşturur. Bu komisyon Türkçe Dilbilimcilerden oluşmaktadır. Altı kişiden oluşan bu heyetin üyeleri, Edebiyat eserlerini, Tarih, Coğrafya v.b. kitapları alırlar ellerine ve içlerindeki harfleri teker teker saymaya başlarlar. 5-6 ay süren bu yoğun çalışmanın sonucunda, Türkçede en sık kullanılan sesli ve sessiz harfler tespit edilir.

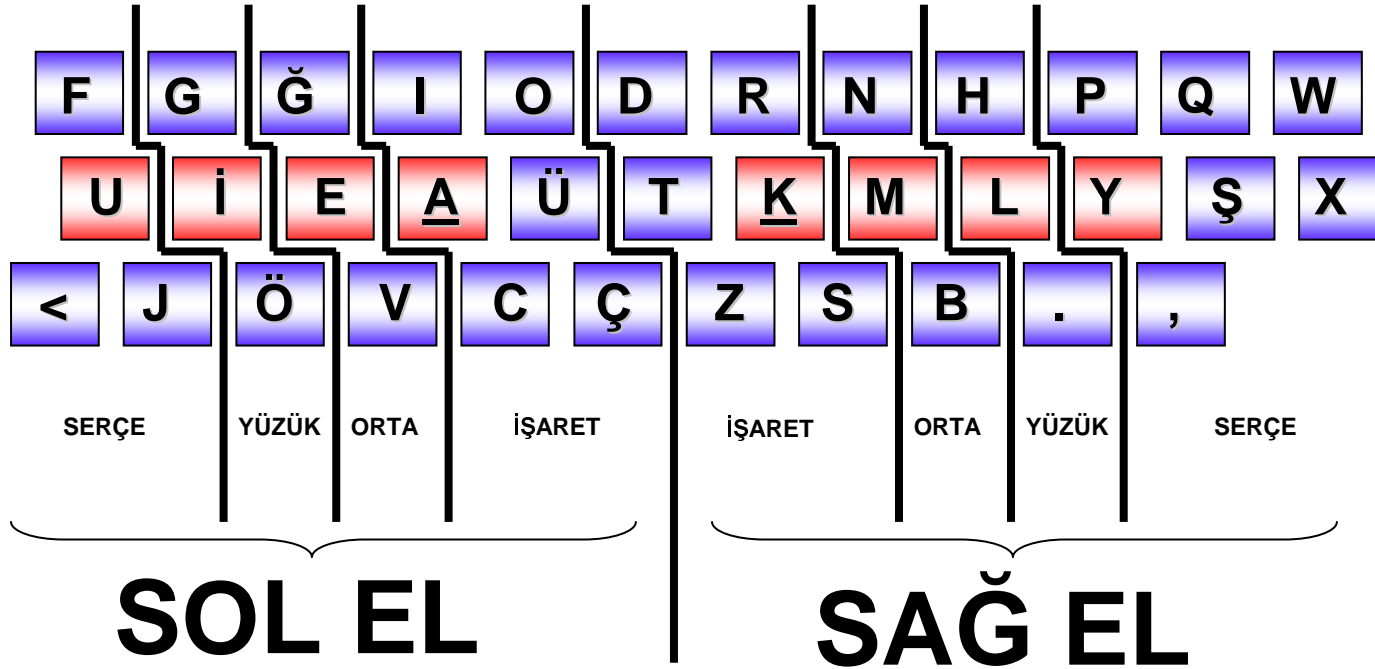
Ve... F Klavye sıralaması icat edilir. Bu sıralamada ellerin klavye üzerinde durduğu sekiz tane de tuş belirlenir. Ve bu sıralamaya temel sıra adı verilir. Temel sıra şu şekilde oluşmaktadır.

Sağ elin bastığı tuşlar K,M,L,Y  
Sol elin bastığı tuşlar ise A,E,İ,U

Dilini korumaya duyarlı kardeşim; 20 gününü ( Her gün 1 saat dahi yeter ) F klavye ayırmaya verdiğin takdirde; yaklaşık 20 saat sürecek bir çalışmayla ne kadar hızlı klavye kullanabildiğini göreceksin ve sen dahi bu kolaylığa şaşırarak kalacaksın. Denemesi bedava...

Umarım faydalı oluruz.

# F KLAVYE VURUŞ HARİTASI



TEMEL SIRA

SOL EL : **U** **İ** **E** **A**

SAĞ EL : **K** **M** **L** **Y**

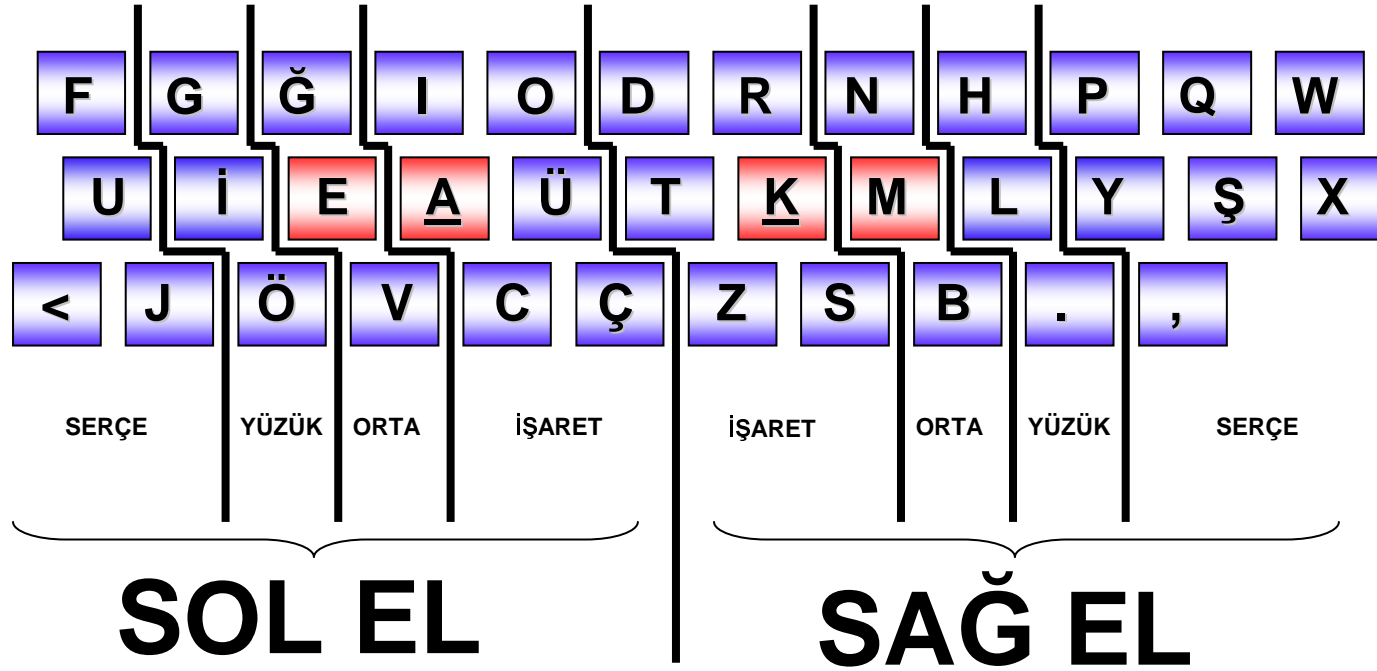


SOL EL

**E** **A**

SAĞ EL

**K** **M**



Çalışılacak Harfler :

SOL EL

**E** **A**

SAĞ EL

**K** **M**

## DERS - 1



Tüm kelimeler en az **50** defa yazılacak. Kendiniz de istediğiniz bir şeyi yazabilirsiniz.

**AK KA AKA KAKA EK EKE KEK KEKE MA AMA AMMA MAMA  
ME EM EME MEME MEK MEKE MAK MAKAMA KAM KAMA MAKAMA  
MAKAK MAKAKA MAKAM MAKAMA KEMA KEMKAM KAMKEM**

### Tiyolar :

- Yazarken klavyeye bakılmayacak.
- Klavye kullanmanın bir sanat olduğu unutulmayacak. İş olarak değil hobi olarak görülecek.
- Bilgisayar başında değilken bile, her ortamda (Örneğin; elimizi dizlerimize koyarken dahi, bilgisayarda çalışıyormuşçasına yazı yazma çalışmaları yaparsanız, daha hızlı bir şekilde öğrenebilirsiniz.

### Çalışılacak Harfler :

SOL EL



SAĞ EL



# 2. Gün

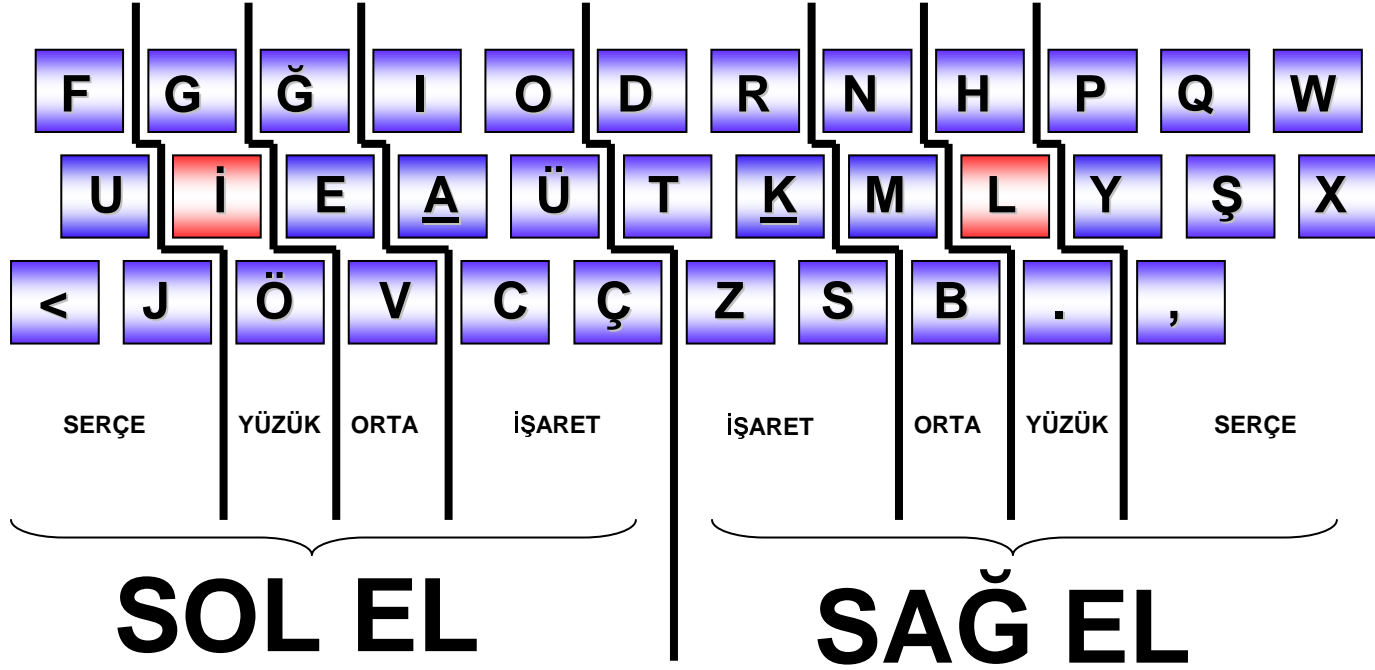
SOL EL



SAĞ EL







Çalışılacak Harfler :

SOL EL

İ

SAĞ EL

L

## DERS - 1

---

Bugün öğrendiğimiz İ ve L harfleri kullanılarak aşağıdaki kelimeler en az **50** defa Yazılacak.

İ L İL Lİ İLİ LİL İLİL LİLİ LİLİL

## DERS - 2

---

Daha önce öğrendiğimiz harfler kullanılarak aşağıdaki kelimeler en az **50** defa yazılacak.

KEMAL KEMALE KEMALİ KAMİL KAMİLİ KAMİLE İLMEK MAKMEK  
EKMEK EKMEKLE EKMEKLİ ELLE ELLEME ELLEMELİ ELLEMEMELİ  
LALE LALELİ LALELİ İKMAL İKMALİ İKMALLE KİM KİME KİMLE  
KİM KİMLİK KİMLİKLİ KİMAL KİMALE MALİK MALİKLE MELİK  
MELİKLE MELİKLİ İMAM İMAMLA İMAMİ MAMA AMA AMAL LAM  
LAMA LAMAL AMEL AMELİ AMELLE AMMA MALEM MALAME

Çalışılacak Harfler :

---

SOL EL

İ

SAĞ EL

L

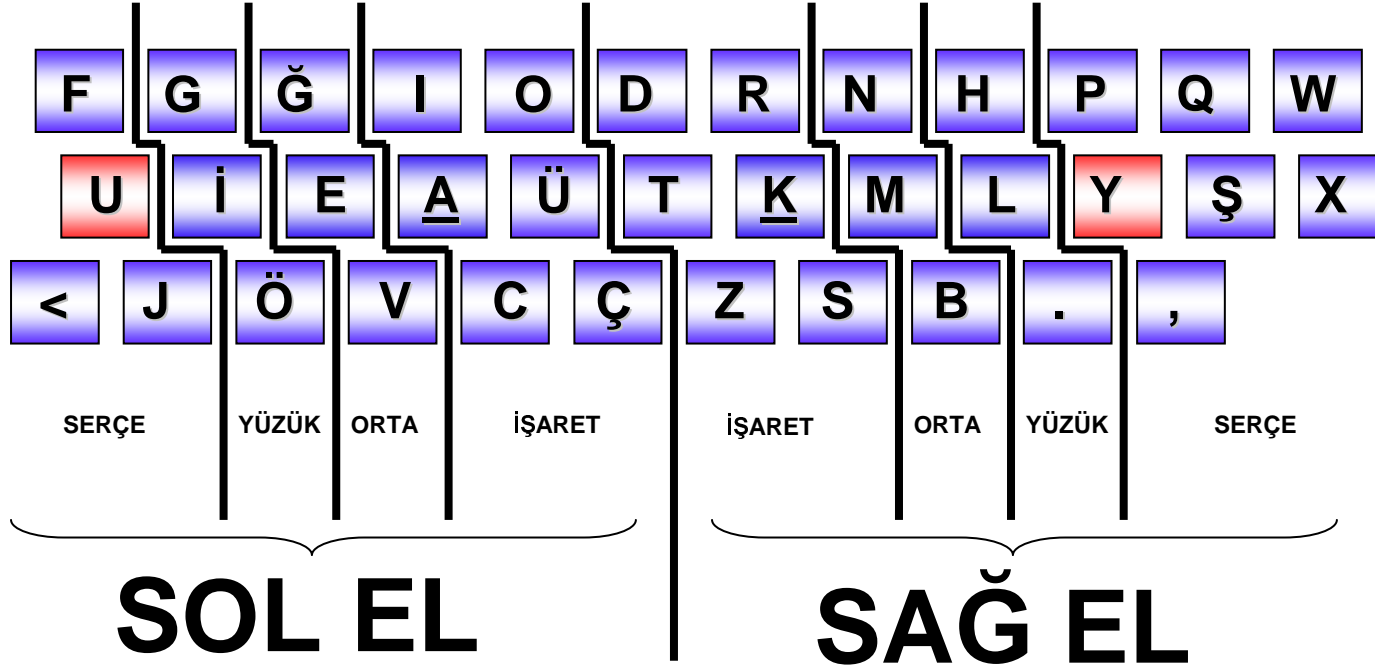


SOL EL

U

SAĞ EL

Y



Çalışılacak Harfler :

SOL EL

U

SAĞ EL

Y

## DERS - 1

---

Bugün öğrendiğimiz U ve Y harflerini kullanılarak aşağıdaki kelimeler en az **50** defa Yazılacak.

**U Y UY YU UYU YUY YUYU**

## DERS - 2

---

Daha önce öğrendiğimiz harfler kullanılarak aşağıdaki kelimeler en az **50** defa yazılacak.

**LALELİ KİMLİK İKMAL AMEL AMA KAMİL KEMAL MELİK YUMYUM  
UYU UYUMA UYUMAYA MELEK EYLEMEK AMELE ULAK ULAKLA  
ELMA ELMAYLA EMMEK EKMEK UKALA ALMAYA UMMAMAK YEL  
YELLEMEK YAMYAM YAMYAMLA YEMEK İMAME ALYALAKU KUMLA  
KUMA KUMAYLA UMLAYEKİ İKEYALMU KAMELİYU YUMMAK YUMİ  
YUMULMAK EKİLEYU AMİLEYU AKİMULAY MULAYEKA UKMAMİLEY**

**Çalışılacak Harfler :**

---

**SOL EL**

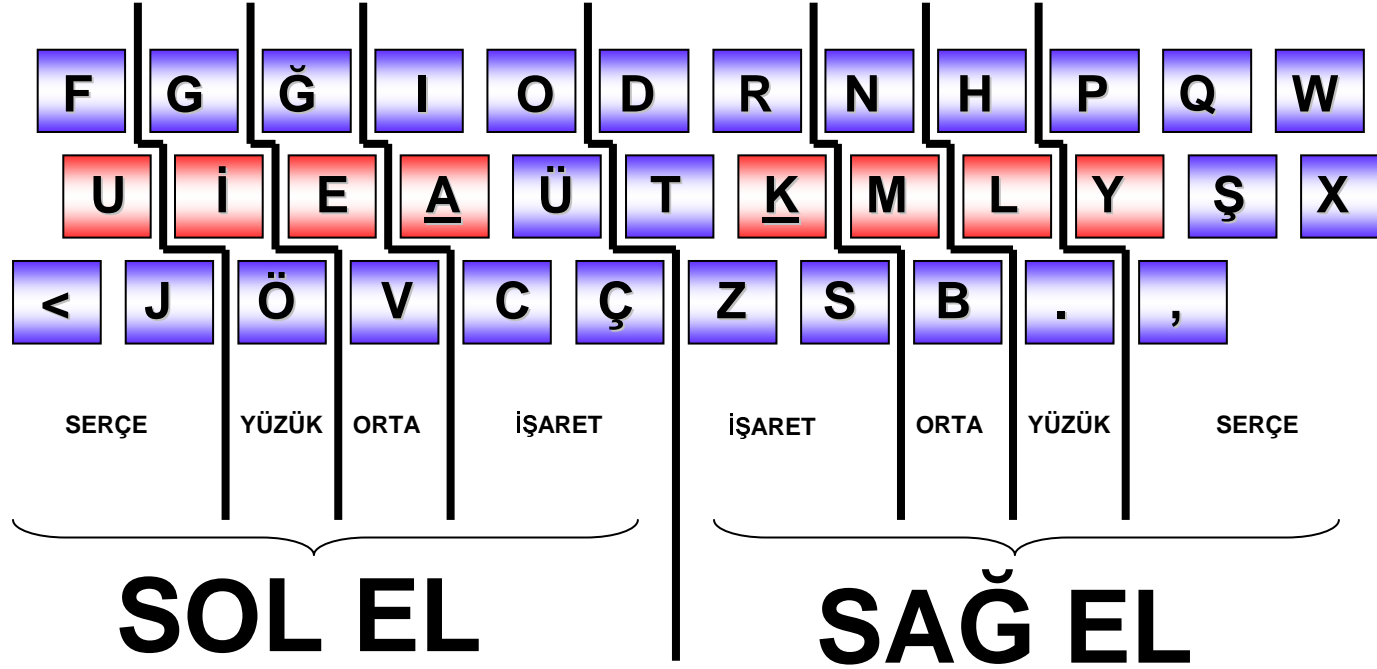
**U**

**SAĞ EL**

**Y**



# **GENEL TEKRAR ÇALIŞMASI**



Çalışılacak Harfler :



## DERS - 1



Bugün geçen üç gün süre zarfında öğrenmiş olduğumuz harflerin, beynimizde iyice yer etmesi için "Genel Tekrar Çalışması" yapacağız. Daha önce öğrendiğimiz harfler kullanılarak aşağıdaki kelimeler en az **20** defa yazılacak. Siz de şu ana kadar öğrendiğimiz harfleri kullanarak, kendi belirlediğiniz kelimeleri yazabilirsiniz.

AK KA AKA KAKA EK EKE KEK KEKE MA AM AMA MAMA ME EM  
EME MEME MEK MEKE MAK MAKAMA KAMA KAMA MAKAK MAKAKA  
MAKAM MAKAMA KEMA KEMKAM KAMKEM KEMAL KEMALE KEMALİ KAMİL  
KAMİLİ KAMİLE İLMEK MAKMEK EKMEK EKMEKLE EKMEKLİ ELLE ELLEME  
ELLEMELİ ELLEMEMELİ LALE LALELİ LALELİ İKMAL İKMALİ İKMALLE KİM  
KİME KİMLE KİM KİMLİK KİMLİKLİ KİMAL KİMALE MALİK MALİKLE  
MELİK MELİKLE MELİKLİ İMAM İMAMLA İMAMİ MAMA AMA AMAL LAM  
LAMA LAMAL AMEL AMELİ AMELLE AMMA MALEM MALAME LALELİ  
KİMLİK İKMAL AMEL AMA KAMİL KEMAL MELİK YUMYUM UYU UYUMA  
UYUMAYA MELEK EYLEMEK AMELE ULAK ULAKLA ELMA ELMAYLA EMMEK  
EKMEK UKALA ALMAYA UMMAMAK YEL YELLEMEK YAMYAM YAMYAMLA  
YEMEK İMAME ALYALAKU KUMLA KUMA KUMAYLA UMLAYEKİ İKEYALMU  
KAMELİYU YUMMAK YUMİ YUMULMAK EKİLEYU AMİLEYU AKİMULAY  
MULAYEKA UKMAMİLEY

**Çalışılacak Harfler :**

SOL EL

U İ E A

SAĞ EL

K M L Y



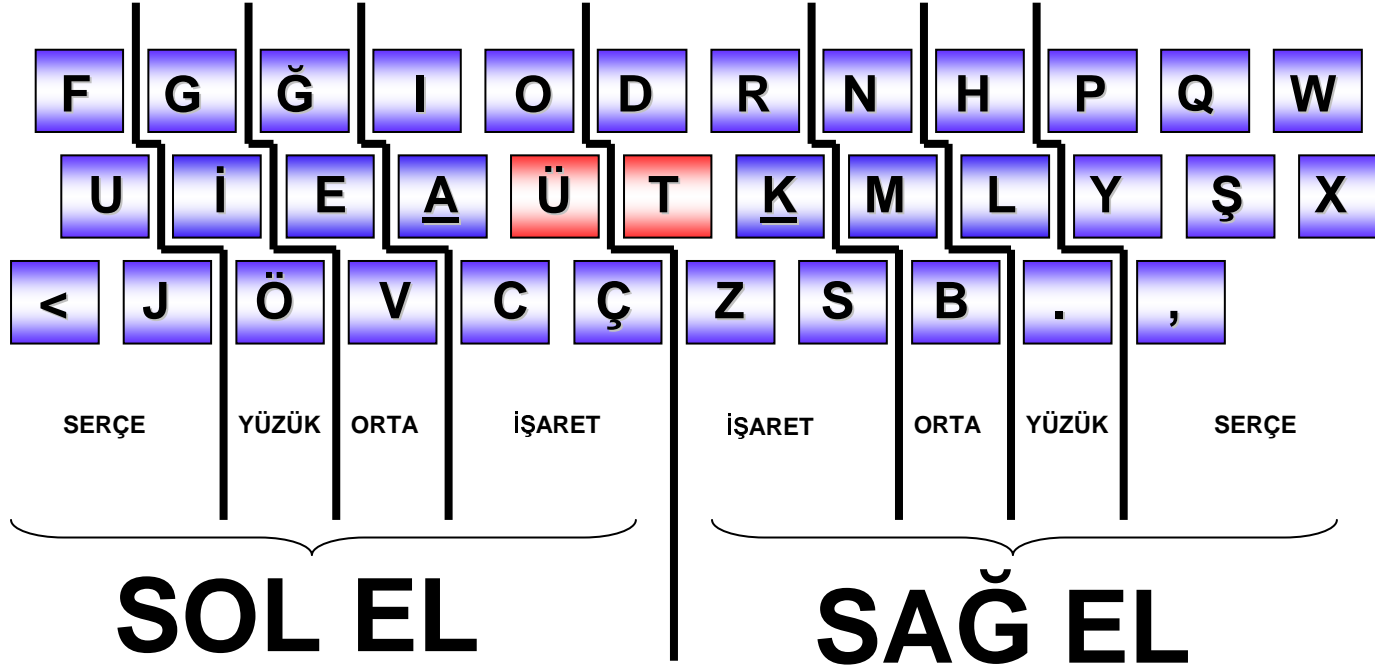


SOL EL

Ü

SAĞ EL

T



Çalışılacak Harfler :

SOL EL

Ü

SAĞ EL

T

## DERS - 1

---

Bugün öğrendiğimiz Ü ve T harflerini kullanılarak aşağıdaki kelimeler en az **50** defa Yazılacak.

Ü T ÜT TÜ ÜTÜ TÜT ÜTÜTÜ

## DERS - 2

---

Daha önce öğrendiğimiz harfler kullanılarak aşağıdaki kelimeler en az **50** defa yazılacak.

ÜTÜ ÜTÜLE ÜTÜLEMELİ ÜMİT ÜMİTLE ÜMİTLEMELİ  
LAMİA KATİL KİTATE ÜLİYE UMMALİYÜT TÜYLEMEK KÜTÜKLEMELİ  
MELİK ELMAYLA LAYLA LEYLA LEYLALAMAK EMEL EMELİME ÜTİYE  
İTÜ İTÜLEMELİ İTALÜMEYA AMİLEYÜT KİLAME MELİYAKÜT TÜKTAK  
TAKTÜK TAKTİKLEMELİ TİKTAKLAMAK MAKAT MAKATLAMAK MAKMEK  
MEKMAK ULULAMAK İTAYLAMAK TÜTÜLEMELİ MİLAYE İMAMİLÜTEK  
LEYLİMLEMEK YUMULMAKTA ÜMÜLMEKTE İLAMELUT TÜLAY TÜLAYLA  
TÜLAYLAMAK YELİT ELİT ELİTLEMELİ YELİTLEMELİ TALİMLEMEK

Çalışılacak Harfler :

---

SOL EL

Ü

SAĞ EL

T

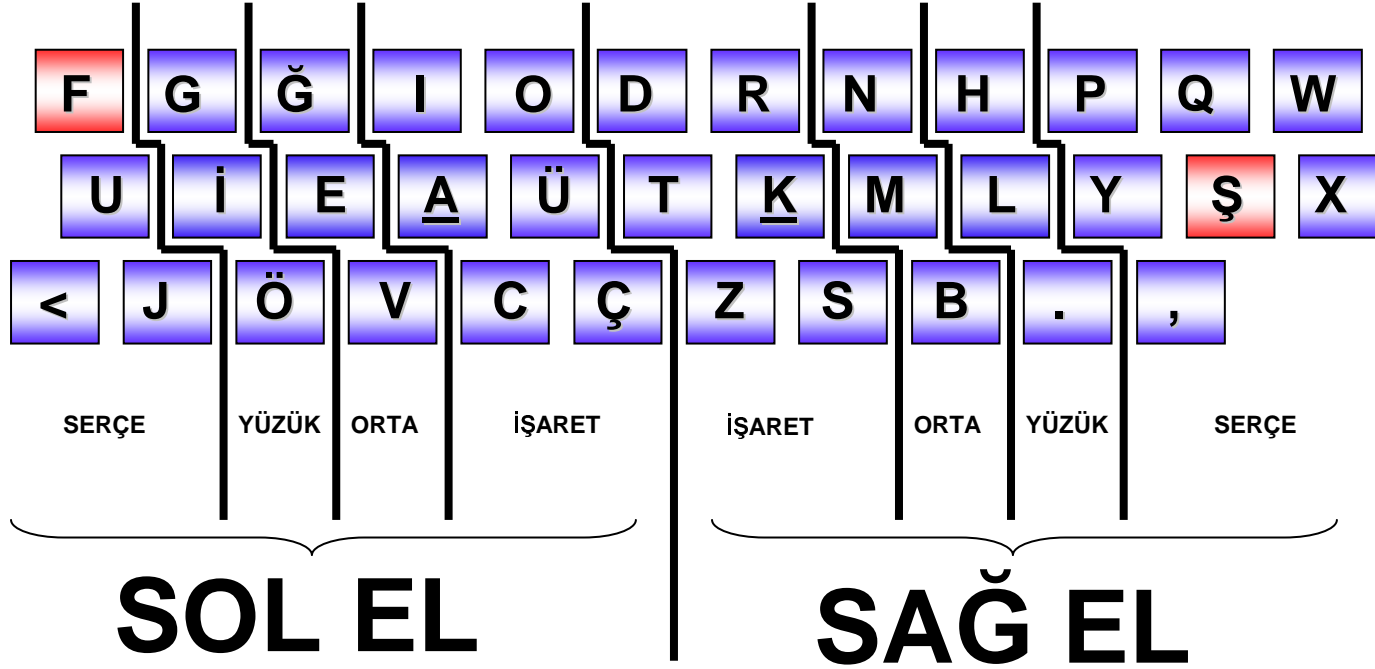


SOL EL



SAĞ EL





Çalışılacak Harfler :

SOL EL

F

SAĞ EL

Ş

## DERS - 1

---

Bugün öğrendiğimiz F ve Ş harflerini kullanılarak aşağıdaki kelimeler en az **50** defa Yazılacak.

**F Ş ŞEF FEŞ ŞEFE FEŞE**

## DERS - 2

---

Daha önce öğrendiğimiz harfleri kullanılarak aşağıdaki kelimeler en az **50** defa yazılacak.

**TÜLAYLAŞMAMAK ŞEFTALİLEMEK ŞİKAYET ŞEKİL KİFAYE UŞAKLAŞMAK  
ŞEFTEMİ LİLEMAŞ AKÜTA AKÜTAKEMİLİYUŞ ŞAKİLYA TATİLYA FEYAMİ  
TEMELLEŞME FATMA FATMALAŞMAK FELEKTE FELEKLEŞMEK ŞAKA KAŞ  
ŞAKALAŞMAK FLAMA FLAMALA FLAMALAŞMAK ŞAKŞAKLAŞMAK KAŞE  
KAŞELEMEN KALEMEŞMEK KALLEŞ KALLEŞLEŞMEK FETİYE FETİYELEŞ  
FETİYELEŞMEMEK AMELE AMELEŞMEMEK FİLA FİLLE FİLELEŞMEMEK  
KEMKÜM ETMEK YAMYAMLAŞMAMAK YAFTAM YAFTAMA MALA MALALEY  
LEYLALAŞMAMAK FİŞEK FİŞEKLEŞMEK FİŞEKLEŞMEMEK FİŞTE FİŞTEMİ**

**Çalışılacak Harfler :**

---

**SOL EL**

**F**

**SAĞ EL**

**Ş**

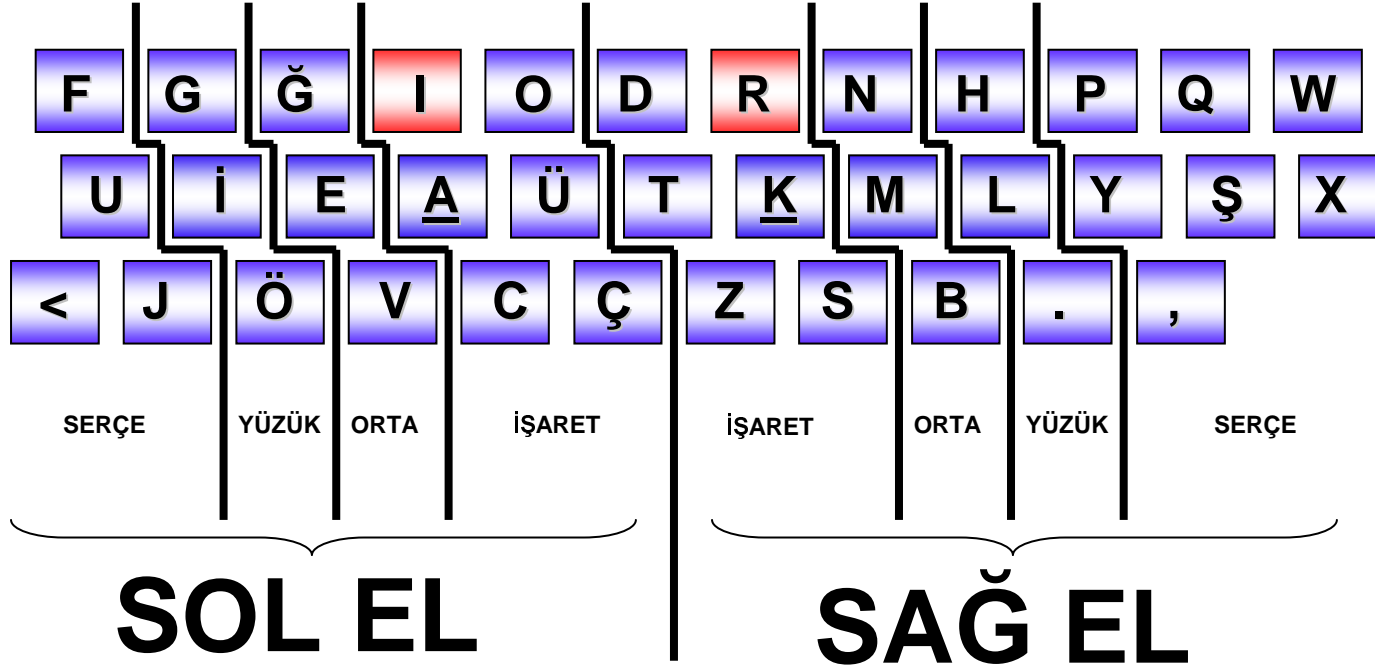


SOL EL



SAĞ EL





Çalışılacak Harfler :

SOL EL

I

SAĞ EL

R



## DERS - 1

---

Bugün öğrendiğimiz F ve Ş harflerini kullanılarak aşağıdaki kelimeler en az **50** defa Yazılacak.

**I R IR RI IRI RIR**

## DERS - 2

---

Daha önce öğrendiğimiz harfleri kullanılarak aşağıdaki kelimeler en az **50** defa yazılacak.

**IRMAK TÜKÜRMEK RAMAK ŞEKERLİ FLAMA ILIMAK EMAKİLLERİ  
KİRLEMEK IŞIKLARI ELİTLERLE YUMULMALARI TÜFEKLERİMİ FİŞEKLERİ  
FATMALARA ŞEFTALİLERE UMARIM MELEMEK MELEMERİ İRLEME IŞIL  
IŞILLAŞMALARI AKÜTAKEMİLİYUŞ FIRLAMAK FIRLAMAMALI MAKMEKLERİ  
MEŞALELERİMLE IRMAKLARIMLA ŞEFLERİMLE RIFATLARMİ FİLLERMİ  
MERMİLERİMLE FİRMİLAKİ EMAMİLE KIRIŞIKLIKLARIMLA ŞIKLARLA  
ŞIKŞIKLAR ŞAKŞAKLAMAMALI ŞEKŞEKLEMELİ FİŞEKLEMELİ ŞEMŞİT  
SEMŞİTLEMELERİ ILIMAMALARI ILIKLAŞMARI FETELA FIRLA FIRLAMAK**

**Çalışılacak Harfler :**

---

**SOL EL**

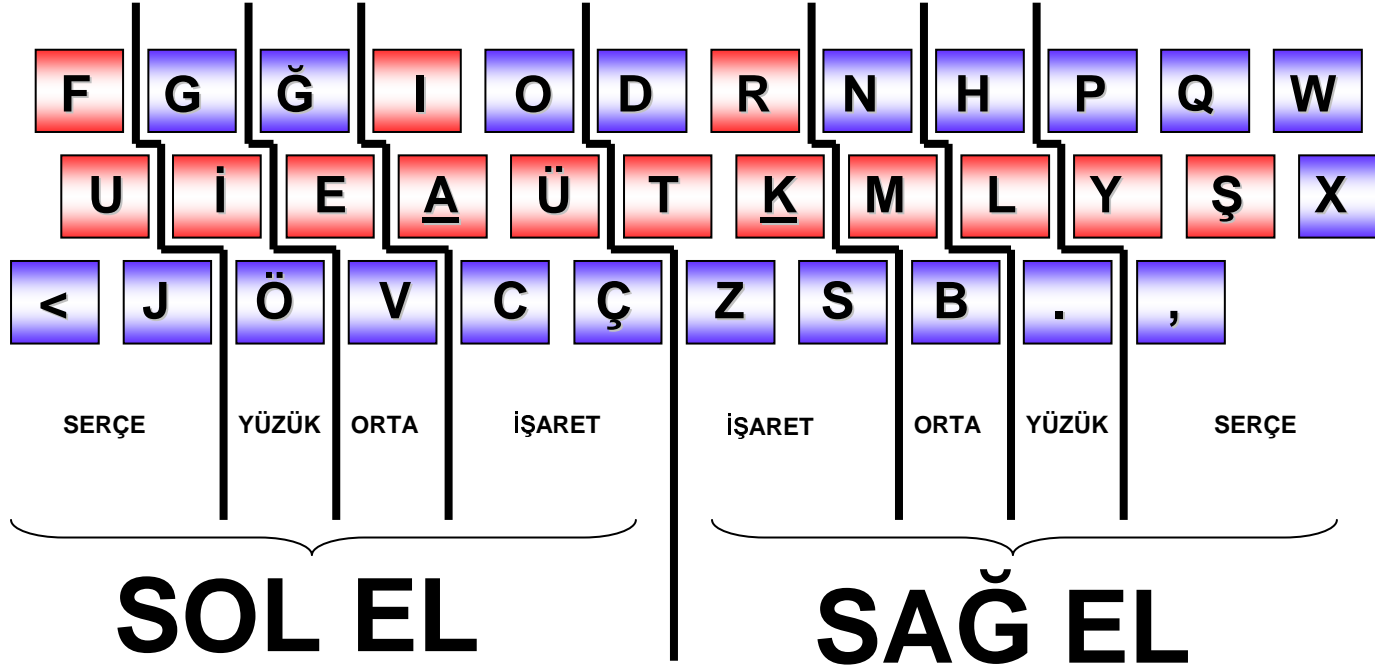
**I**

**SAĞ EL**

**R**



# **GENEL TEKRAR ÇALIŞMASI**



Çalışılacak Harfler :

Kırmızı renkli tuşlarla çalışılacak

## DERS - 1

---



Bugün daha önce öğrenmiş olduğumuz harflerin, beynimizde iyice yer etmesi için "Genel Tekrar Çalışması" yapacağız. Daha önce öğrendiğimiz harfler kullanılarak aşağıdaki kelimeler en az **20** defa yazılacak. Siz de şu ana kadar öğrendiğimiz harfleri kullanarak, kendi belirlediğiniz kelimeleri yazabilirsiniz.

**AKÜTAKEMİLİYUŞ KEMALLERLE IŞIKLARIMLA ŞEMŞAK ŞAKŞAKLAŞMA  
FİKRİYELER FİKRİYELERİ FIRLAMALARI FIRLAMAK FIRLAMAMAK  
KİMKİLER KİMKİLERİMLE KİLERLERİMİ RAMAKLAMAK RAMAKLAŞMAK  
MAKMEKLEŞMEK MEKMAKLAŞMAMAK FAKLAMİL FİŞEKLERİMİ İRKİLMEK  
İRKMEK İRKTİMİ İRK İRKİMİ İRKİMLA RAKI RAKİMİ RAKIMLA  
RAKİMİ RAKIMLAR RAKAM RAKAMLAR RAKAMLARI RAKAMLARIMLA  
ŞİMŞEK ŞİMŞEKLER ŞİMŞEKLERİ ŞİMŞEKLERİMİ ŞİMŞEKLEMEMEK  
İTFAİYE İTFAİYEYE İTFAİYEMİ İTFAİYELERİ İTFAİYELERİMİ ŞEFTALİ  
ŞEFTALİLER ŞEFTATİLERİM ŞEFTALİLERİMİ ŞAKŞAK ŞAKŞAKLAMA  
ŞAKŞAKLAMAMAK UYMAK UYMAMAK UYMAMALARI EŞYA EŞYALAR  
EŞYALARIMI EYKE ERK ERKE ERKELEŞMEK ERKELEŞMEMEK ERKEK  
ERKEKLER ERKEKLERİ ERKEKLERİM KIRMAK KIRMAMAK KIRMALAR  
KIRMAMALARI FİRAR FİRARİ FİRARİLER FİRARİLERİMİLE İŞKİL  
İŞKİLLEŞMEMEK ŞİKAYET ŞİKAYETLER ŞİKAYETLERİM ŞİKAYETİMİLE**

**Çalışılacak Harfler :**

---

**Bir önceki sayfadaki kırmızı renkli tuşlar göz önünde bulundurularak çalışılacak.**

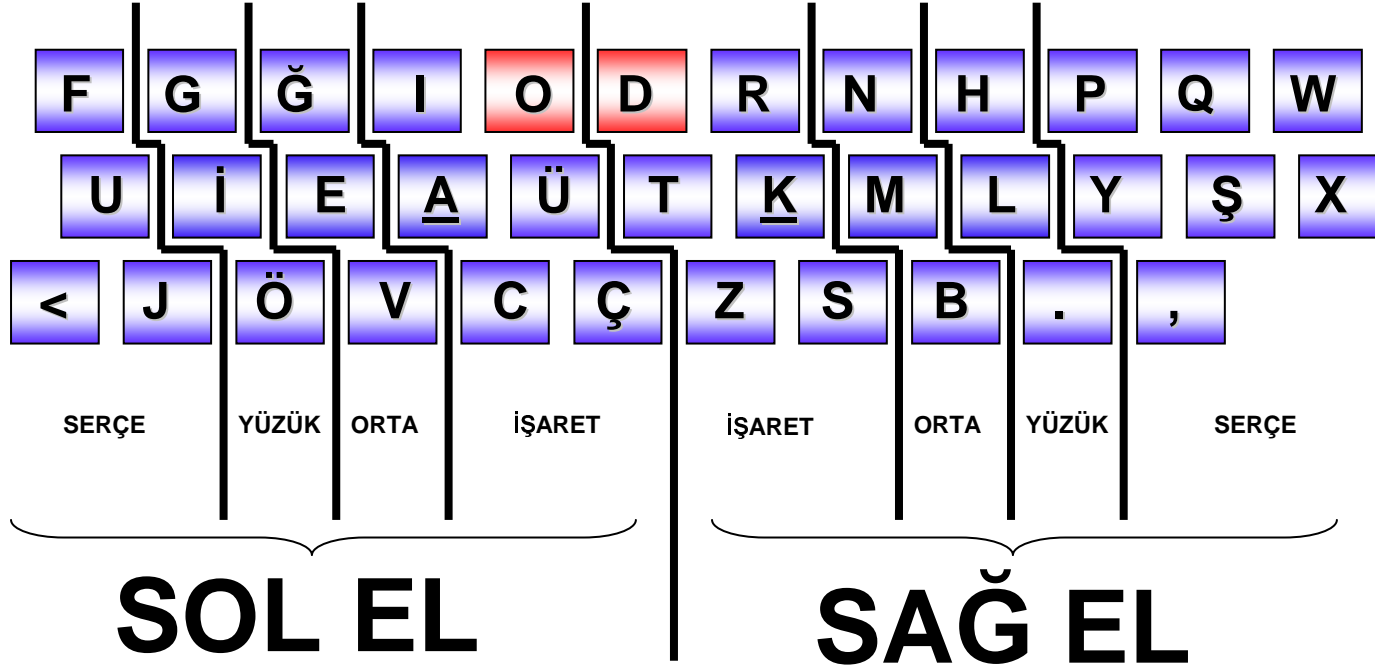
**9. Gün**

**SOL EL**

**O**

**SAĞ EL**

**D**



Çalışılacak Harfler :

SOL EL

O

SAĞ EL

D

## DERS - 1

---

Bugün öğrendiğimiz O ve D harflerini kullanılarak aşağıdaki kelimeler en az **50** defa Yazılacak.

O D OD DO ODA DOD

## DERS - 2

---

Daha önce öğrendiğimiz harfleri kullanılarak aşağıdaki kelimeler en az **50** defa yazılacak.

ŞİMŞEKLERİMİ FİRARİLERİMLE RAKAMLARIMLA AKÜTAKEMİLİYUŞ  
ODALARDA ODALARIMI ŞİMŞEKLERDEKİLER ORTALAMAK DELİ  
DELİLEŞMEMEK FİRARDAKİLER OMURİLİK OMURİLİKTEKİ ÜTOYA  
ODALAYLA LEYLADA ORADA ORADAKİ ORADAKİLER ORADAKİLERİ  
ŞEKERDEKİLER FİŞEKLERDEKİ OTLAMAK OTLARDAKİ OTLAMADI  
OTAK OTAKLAR OTAKLARDA OTAKLARDAKİ TİKTAK TAKTİKLERDE  
EMELLER DEMİROL DEMİROLDU ORDU ORDUM ORDULAR ORDA

Çalışılacak Harfler :

---

SOL EL

O

SAĞ EL

D

**10. Gün**

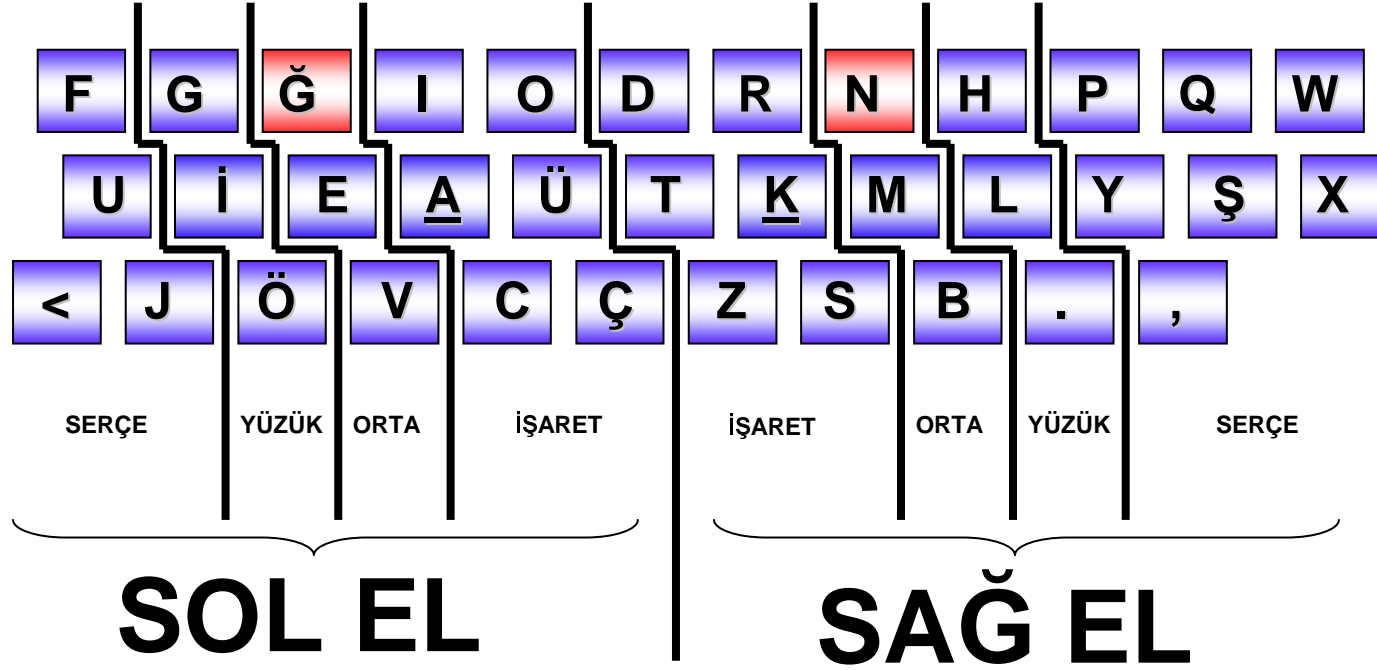
SOL EL

**Ğ**

SAĞ EL

**N**





Çalışılacak Harfler :

SOL EL

Ğ

SAĞ EL

N

**DERS - 1**

---

Bugün öğrendiğimiz Ğ ve N harflerini kullanılarak aşağıdaki kelimeler en az **50** defa Yazılacak.

**Ğ N EĞE ENE NENE LEĞEN AĞA ANA**

**DERS - 2**

---

Daha önce öğrendiğimiz harfleri kullanılarak aşağıdaki kelimeler en az **50** defa yazılacak.

**AĞAM ANAM UĞURLU UĞURLAMA UĞURLAMALARI ORDUMLA  
EMANETLER EMELLEDİĞİ ARAMADIĞI NEYLEDİĞİ DAĞLARDAKİ  
AĞAMLARDAKİ TEĞMEN TEĞMENDEKİ AMİRAL AMİRALDEKİ  
AMAN AMANDAĞI UĞRADIĞIMLA DUMAN DUMANDAKİ FİŞEKLER  
FİŞEKLEDİĞİ NİNE NİNEMLE LEYLALAR LEYLALARDAKİ TENDE  
TENDEKİ EĞERLEDİMDE TENTE TENTEDEKİLER İRONİK İRONİKLER  
İRONİKLEŞMEMELERİNDEN FEYDOMİ MİMARLARDAN ODALARDAN**

**Çalışılacak Harfler :**

---

**SOL EL**

**Ğ**

**SAĞ EL**

**N**

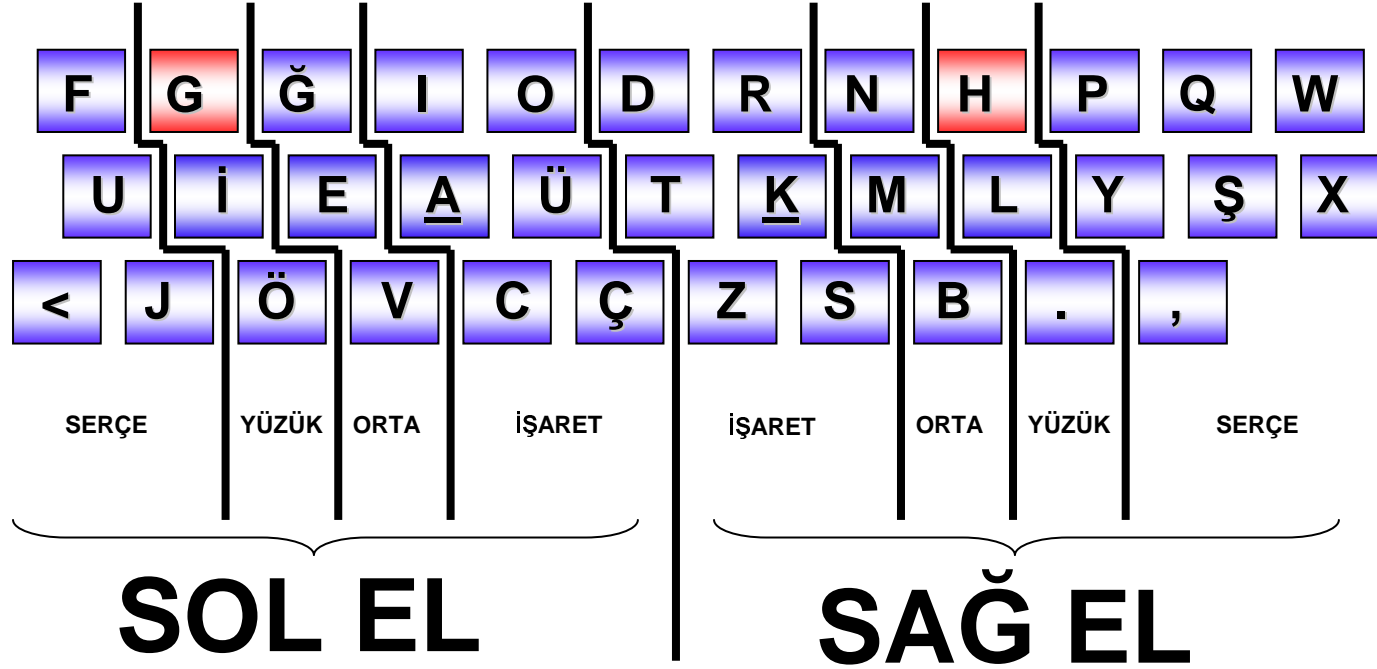


SOL EL



SAĞ EL





Çalışılacak Harfler :

SOL EL

G

SAĞ EL

H

## DERS - 1

---



Bugün öğrendiğimiz G ve H harflerini kullanılarak aşağıdaki kelimeler en az **50** defa yazılacak.

**G H GERİ HEHE HEGE HAGİ**

## DERS - 2

---

Daha önce öğrendiğimiz harfleri kullanılarak aşağıdaki kelimeler en az **50** defa yazılacak.

**GERİDEMİ EGE DEMİRDEKİ GEMİLERDEKİLER ORİGAMİ EKMELERDE  
TEKNELERDEKİLER GORİL HATAY GORİLLERDE UĞURLADIĞIM  
HEYHATLARIM ARDIMDAKİLER FITIKLADIĞIM KEMALDEKİ HATAYDA  
HARİKALAR DİYARI MEYDAN HEYETTEKİLER KEYGEN EĞERDENİM  
EYERLEDİKLERİMLE AHU FİGAN DEMİREL DEMİRELDEN KIŞLALARDA  
KIŞLALARDAKİ AMİR KOMUTAN KOMUTANDAN KOMUTANIM EKMEK  
KEMALİYEDEKİ HALEP HALEPTE LEYLAM ALİYE HARUN HARUNDA**

**Çalışılacak Harfler :**

---

**SOL EL**

**G**

**SAĞ EL**

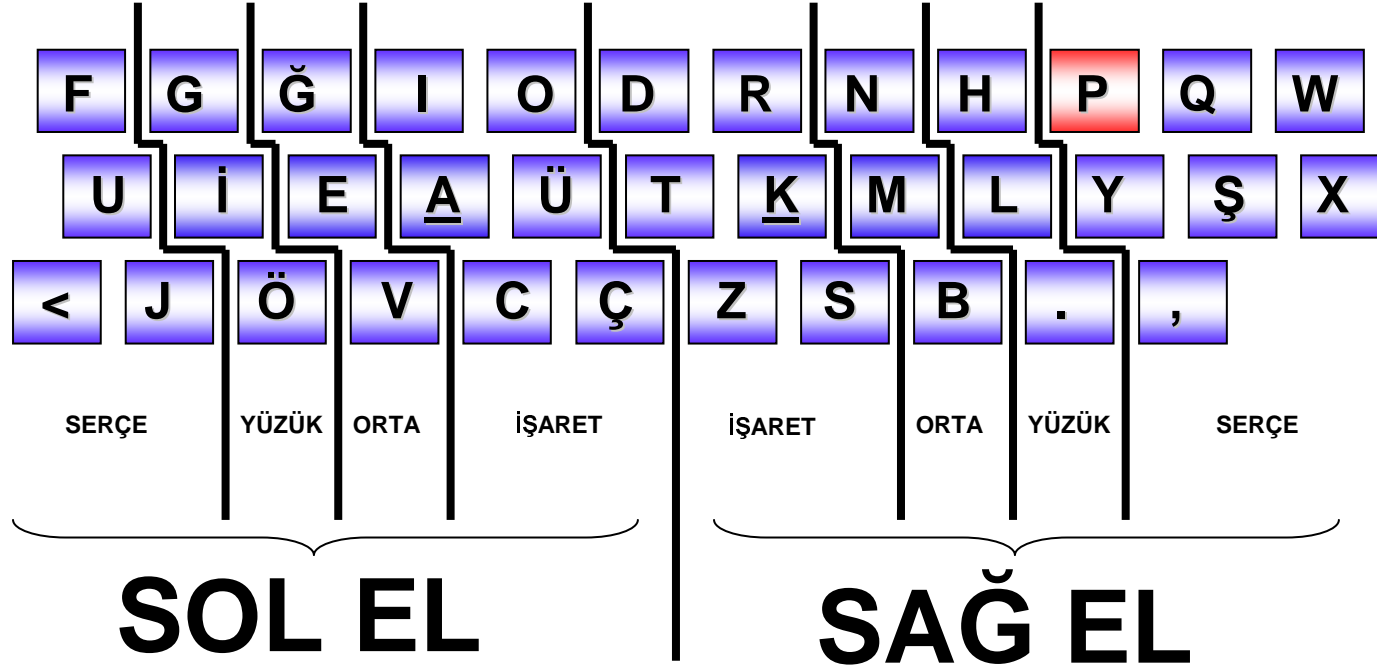
**H**

**12. Gün**

**SOL EL**  
**BUGÜN TATİL :)**

**SAĞ EL**





Çalışılacak Harfler :

SOL EL

SAĞ EL

BUGÜN TATİL :)

P

## DERS - 1

---

Bugün öğrendiğimiz P harfini kullanılarak aşağıdaki kelimeler en az **50** defa yazılacak.

**P PEPE PARA PAPA**

## DERS - 2

---

Daha önce öğrendiğimiz harfleri kullanılarak aşağıdaki kelimeler en az **50** defa yazılacak.

**PARALADI PARALADIĞIM PARALANDI PEPE NEFTEMDEKİ MEKTUP  
MEKTUPLARINDAN PİLAKİ PİLAKİLERDE İPLİKTE PARLAMAMALI  
PAYTAK İLMELEMEK ÜTOPIK ÜTOPIYA AĞLAR PİYADE PİYADELER  
PİYADELERDEN PİYADELERDEKİ KOMUTAN PAŞA PAŞAM PAŞALAR  
PAŞALARDAN GIDIKLADILAR GERGINLEDİKTEN ORADAKİLER EĞER  
DEMİREL AKÜTAKEMİLİYUŞ ŞAKİR ORADA ORADAKİLER IRMAK  
IRMAKTA IRMAKLAMAK İRDELEMEK EĞERLEMEDİLER TAY TAYLAR**

**Çalışılacak Harfler :**

---

**SOL EL**

**G**

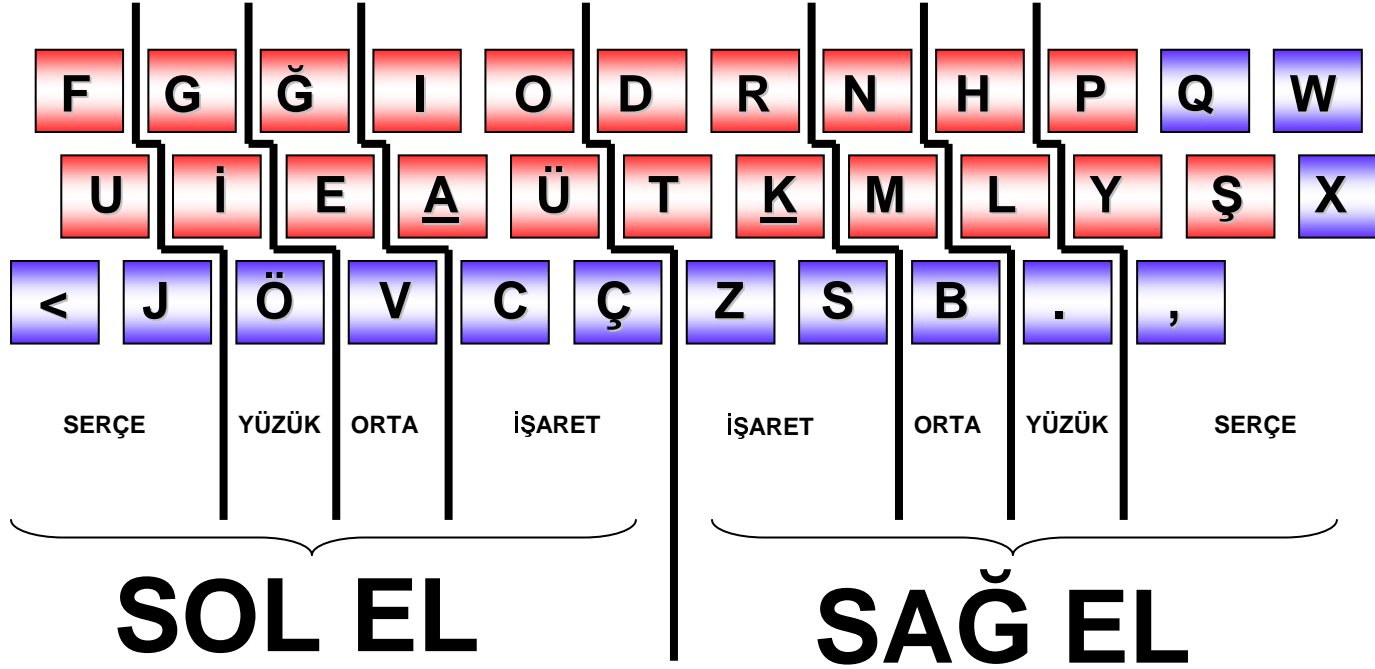
**SAĞ EL**

**H**





# **GENEL TEKRAR ÇALIŞMASI**



Çalışılacak Harfler :

Kırmızı renkli tuşlarla çalışılacak

## DERS - 1



Bugün daha önce öğrenmiş olduğumuz harflerin, beynimizde iyice yer etmesi için "Genel Tekrar Çalışması" yapacağız. Daha önce öğrendiğimiz harfler kullanılarak aşağıdaki kelimeler en az **20** defa yazılacak. Siz de şu ana kadar öğrendiğimiz harfleri kullanarak, kendi belirlediğiniz kelimeleri yazabilirsiniz.

**AKÜTAKEMİLİYUŞ ŞEMŞİT PARADOKYA ORTODOĞU IRGATLAR IRMAK  
IŞILTILARI PINAR PINARLARDA PEYAMİ İMAME İMAMLAR İMAMI  
GÜRÜLTÜ DİNAR DİPLİK POLİTLER ELİTLER EGEMENLİK PERŞEM  
ORDUM KOMUTANIMLA ÜTOPIK ÜTOPYA DEĞİRMEN DEĞİRMENDE  
DEĞİRMENDERE IRGAT IRGATLIK ARILAR ARIDAKİ AĞRI AĞRIDA  
AĞRIDAĞI OĞLAK OĞLAN OĞLAKLAR OĞLAKTA OĞLAKTALAR ŞAMPANYA  
ŞAMPAYALI ŞAMPANYALILAR KURPİYER KURPİREYERLİ  
KURPİYERLERLE ŞİMDİ ŞİMDİLİK NEREDE NEREDELER İĞDIR  
İĞDIRLI İĞDIRLILAR İĞDIRDALAR YAKUT YAKUP YAKUTLAR  
YAKUPLAR AFŞİN AFŞİNLİ AFŞİNLİLER MEŞALE MEŞGUL MEŞGULİYET  
MEŞGULİYETLİ OĞLAK OĞLAKLAR OĞLAKLARLA OĞLAĞI OTAĞ OTAĞI  
OTAĞDA OTAĞLILAR OTAĞLILARLA ARADA ARADALAR ARADAKİLER  
ARADAKİLERLE HATAY HATAYLI HATAYLILAR HATAYLILARLA HATAYDA  
TAY TAYI TAYİN TAYİNDE TAYİNLİ**

**Çalışılacak Harfler :**

**Bir önceki sayfadaki kırmızı renkli tuşlar göz önünde bulundurularak çalışılacak.**

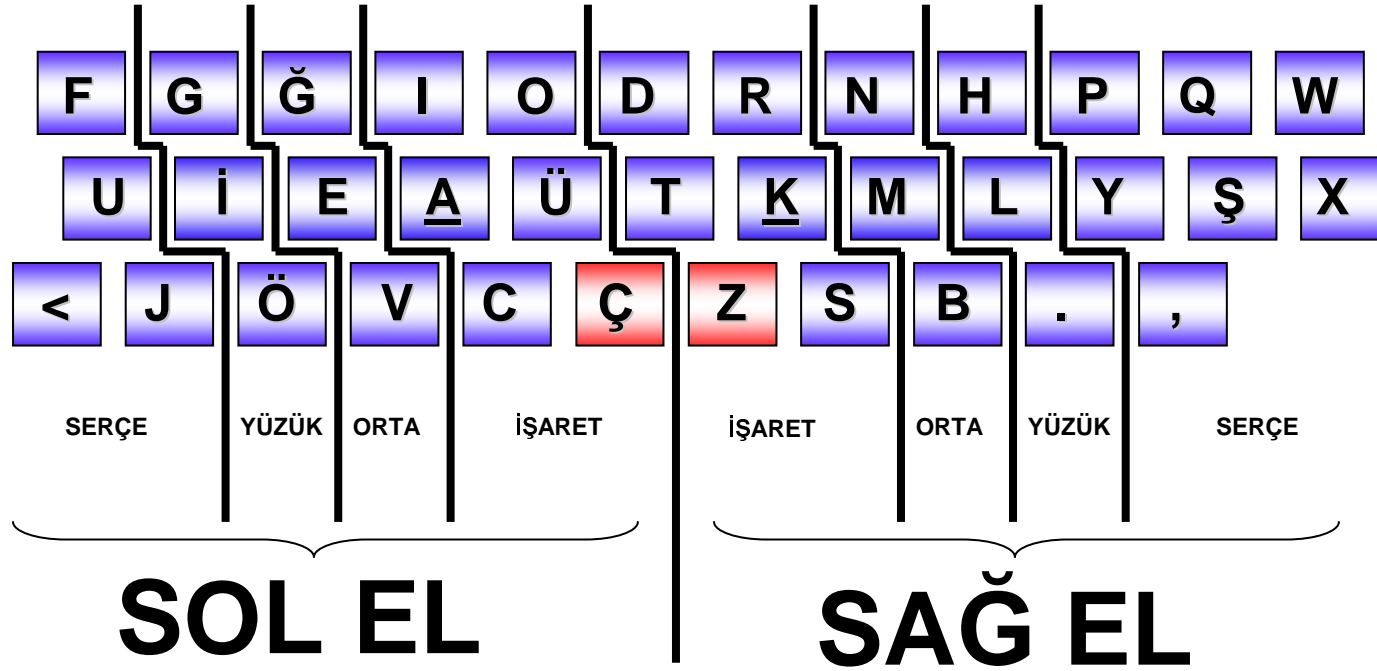


SOL EL



SAĞ EL





Çalışılacak Harfler :

SOL EL

Ç

SAĞ EL

Z

**DERS - 1**

---

Bugün öğrendiğimiz Ç ve Z harflerini kullanılarak aşağıdaki kelimeler en az **50** defa yazılacak.

**Ç Z ÇEZ ZEÇ ZEZE ÇEÇE**

**DERS - 2**

---

Daha önce öğrendiğimiz harfleri kullanılarak aşağıdaki kelimeler en az **50** defa yazılacak.

**ÇEŞME ÇEŞMİ MEŞALE MEŞGUL ÇAYIR ÇAYIRDA ZEKİ ZEKİLER  
ZEKİDE ZEKİDELER ÇARŞI ÇARŞIDA ÇARŞIDALAR ÇEK ÇEKMEK  
ÇEKMELİ ÇEKMELİLER ÇEŞMİ ÇEŞMİLER ÇAM ÇAMDA ÇAMDALAR  
ÇEKİ ÇEKİL ÇEKİLMEK ÇEKİLMELİ ÇEKİLMELİLER ZERDALİ ZERDA  
GENÇ GENÇLER GENÇLERLE ZEHİR ZEHİRLİ GERİZEKA ZAKKUM  
KUMPIR FIRTINA ORDU AKÜTAKEMİLİYUŞ ERDAL ERDALLA TALİP  
TEZKERE ZAKİR ZAFİR ZAFİRLİ ZAFİRLİ ZAFİRLİLEŞMEYENLERDEN**

**Çalışılacak Harfler :**

---

**SOL EL**

**Ç**

**SAĞ EL**

**Z**

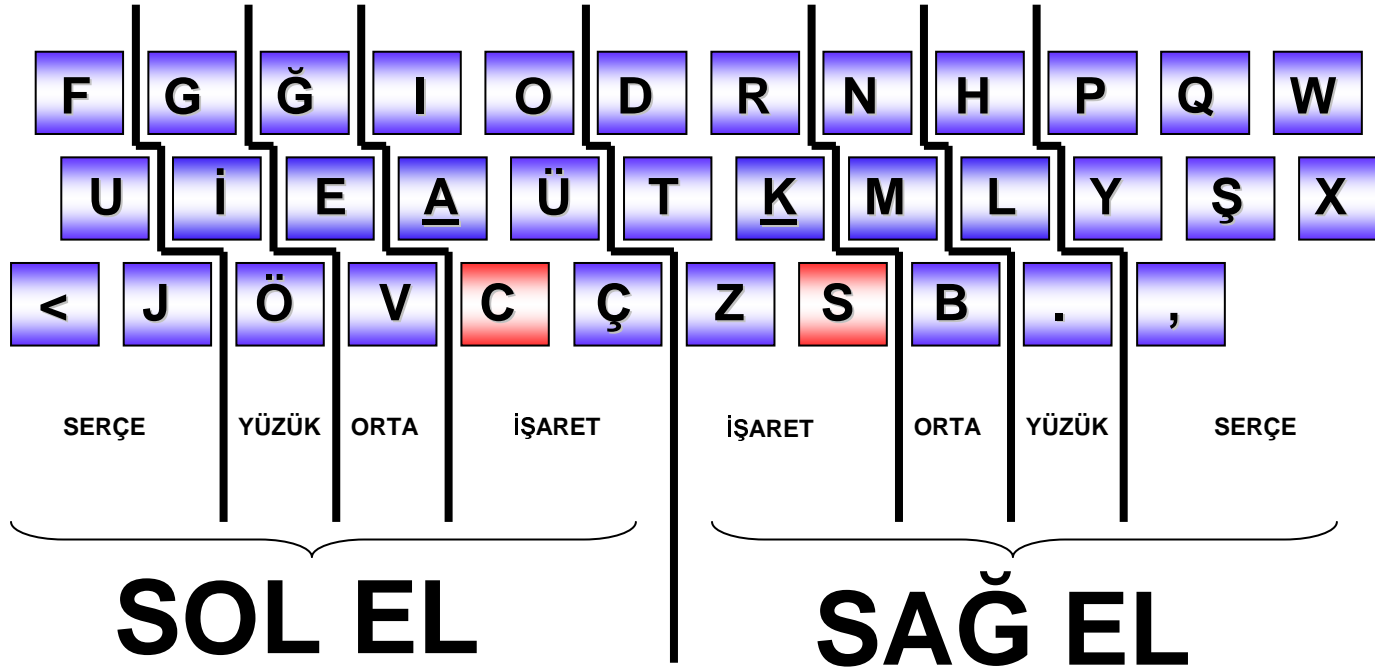
**15. Gün**

SOL EL

**C**

SAĞ EL

**S**



Çalışılacak Harfler :

SOL EL

C

SAĞ EL

S



**DERS - 1**

---

Bugün öğrendiğimiz C ve S harflerini kullanılarak aşağıdaki kelimeler en az **50** defa yazılacak. 25temmuz

**C S CEZMİ SAMİ SEZÂİ**

**DERS - 2**

---

Daha önce öğrendiğimiz harfleri kullanılarak aşağıdaki kelimeler en az **50** defa yazılacak.

**SAMİ SEMA CAMEKAN CEZMİ ÇEMEN RESİM RESSAM MESİR  
MESÂİ MESAİDE SANİYE SALİSE ZEKERİYA ZAKKUM ÇAY OCAK  
ÇAYOCAĞI ZEHİR ZEKAİ SEZÂİ CEYHAN CEYHUN CEYHUNLARDA  
SEFER SEFERDE SEFERLİK SEZON SEZONDA SEZONLAR SAZLIK  
HEDEF HEDEFTEKİLER SERCAN HERCAİ HERGÜN HERKÜL SAÇ  
SAC SAÇEKİM SACKESİM SAÇKESİM KESMEK ÇEKMEK CEREYAN  
HEYECAN HEYECANLI ÇAMOLUK ÇAMOLUKTA ÇAMOLUKLULAR**

**Çalışılacak Harfler :**

---

**SOL EL**

**C**

**SAĞ EL**

**S**

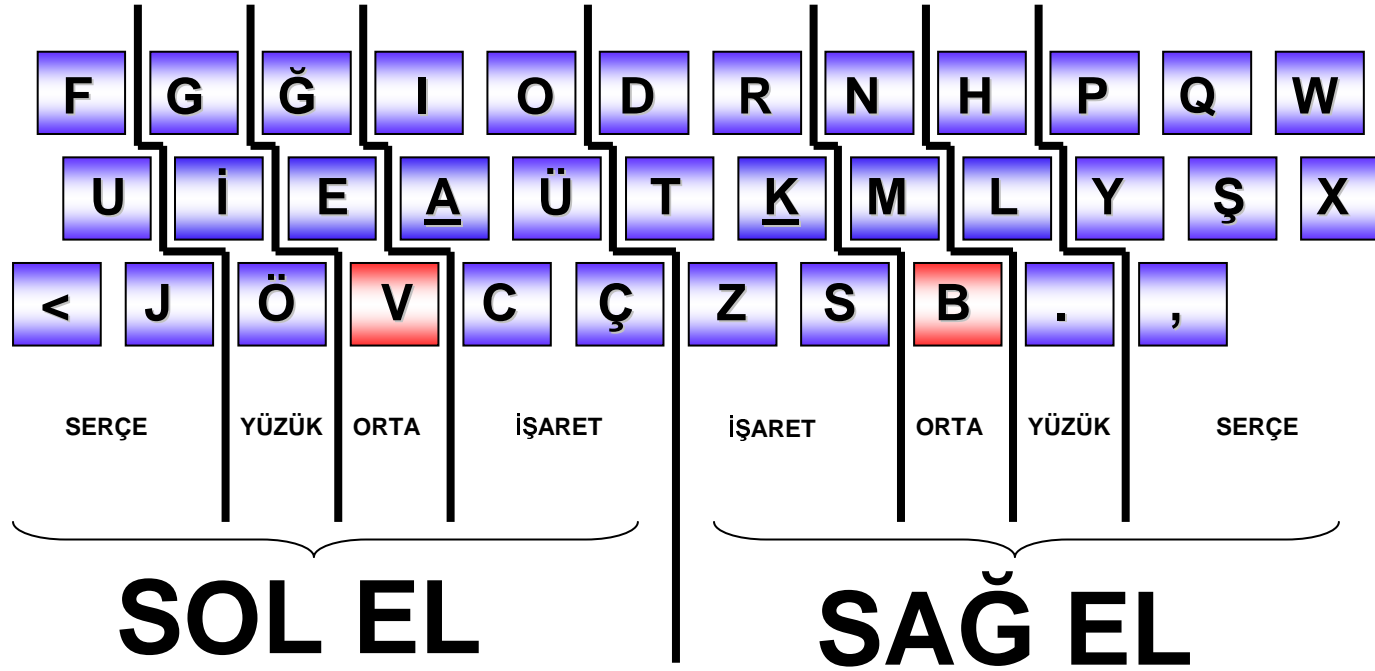
**16. Gün**

**SOL EL**

**V**

**SAĞ EL**

**B**



Çalışılacak Harfler :

SOL EL

V

SAĞ EL

B

## DERS - 1

---



Bugün öğrendiğimiz V ve B harflerini kullanılarak aşağıdaki kelimeler en az **50** defa yazılacak. 25temmuz

**V B VEBA BEVİ SEVİL BOLU**

## DERS - 2

---

Daha önce öğrendiğimiz harfleri kullanılarak aşağıdaki kelimeler en az **50** defa yazılacak.

**VEDA BOLULULAR BURSALILAR SEYHAN SEYHUN BEYZADE ERAY  
VİLAYET BİLKENT BEYEFENDİLER VERYANSIN BİLMELİLERDİ SEVİL  
VASİYET VERASET CAVİT CAVİDAN MEYVE MEYVELER BİLMER  
VERSACE EYLEM EN BÜYÜK BEŞİKTAŞ İKİNCİ CİMBOM EHUHEH  
ÜÇÜNCÜ FENERBAHÇE TÜRKİYE HERCAİ BORSAL ORHAN ORHANLI  
AYHAN KELİME KEMAL BELİN GELİN SELİN KÜTÜPHANE KİTAP  
BİLGİSAYAR BARDAK VAZO VAZODAKİ VAZODAKİLER SEVTAP VAN**

**Çalışılacak Harfler :**

---

**SOL EL**

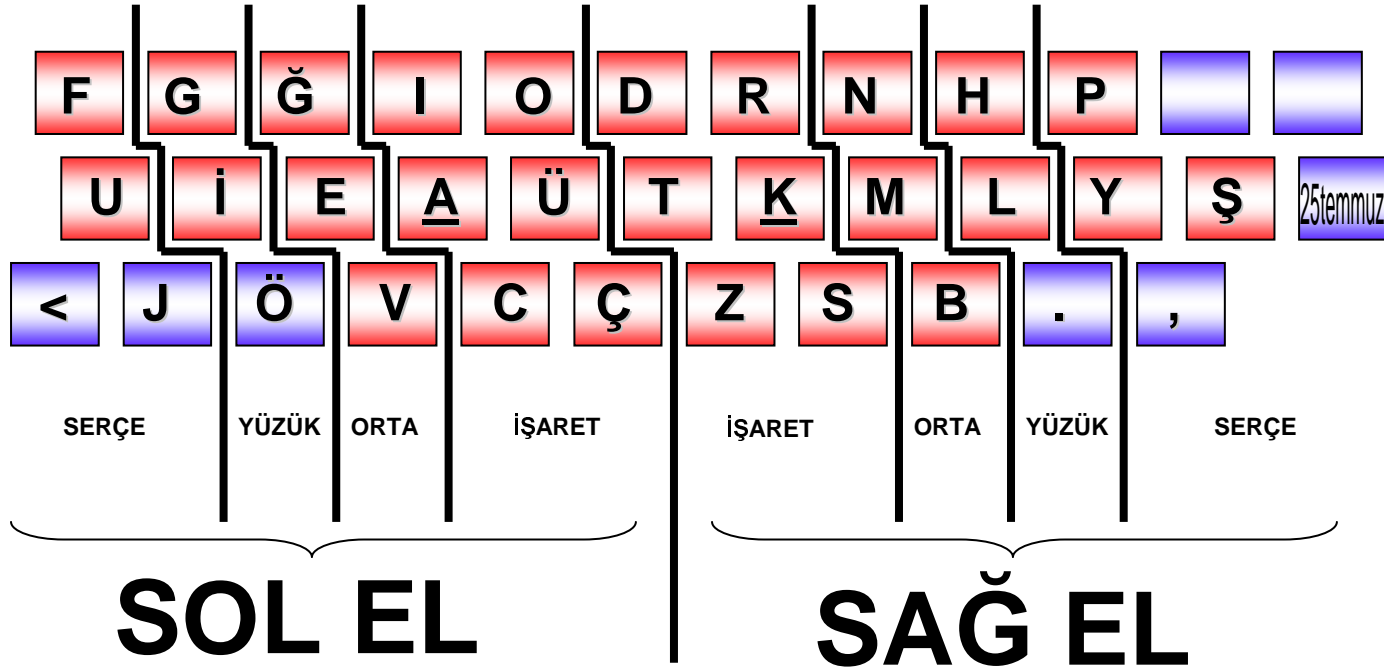
**V**

**SAĞ EL**

**B**



# **GENEL TEKRAR ÇALIŞMASI**



Çalışılacak Harfler :

Kırmızı renkli tuşlarla çalışılacak

## DERS - 1

---



Bugün daha önce öğrenmiş olduğumuz harflerin, beynimizde iyice yer etmesi için "Genel Tekrar Çalışması" yapacağız. Daha önce öğrendiğimiz harfler kullanılarak aşağıdaki kelimeler en az **20** defa yazılacak. Siz de şu ana kadar öğrendiğimiz harfleri kullanarak, kendi belirlediğiniz kelimeleri yazabilirsiniz.

HEYECAN ŞEMSIYE ŞEMSİPAŞA ERCAN ERCANLI ENVER ENDER  
VERYANSIN VERSACE BOLBOL BAYBUL SUPERONLINE TÜRKNET  
ÜZÜM URFA ŞANLIURFA İSTANBUL ANKARA ÇANAKKALE VAN  
ZEMBEK ZERDALI VAZO VIZVIZ ARI ARICI ARICILIK ŞÜKRAN  
ŞÜKRİYE ÇEMBER ÇEMBERLİ ÇAMAŞIR ŞIRNAK ŞAKİR ŞAKİRE  
HÜSAMETTİN FAHRETTİN CÜREKLİBATOR TARKAN MALKOÇOĞLU  
DADALOĞLU TARAFTAR ORHAN ÇİÇEKÇİLERDEN EĞRİDİR BURSA  
ZEYTİNBURNU SERTAB ERENER RAMAZAN EYÜP MEHMET MEHMETİ  
MEHMETÇİK MEHMETÇİĞİ MEHMETÇİKLE ASKER ASKERDE ASKERLİK  
ASKERLİĞE ASKERLİKTE AYLIK AYDA YIL YILDA GÜN GÜNDE  
ZAFER MUZAFFER UĞUR UĞURLU PERŞEMBE PAZARTESİ SALI  
ÇARŞAMBA CUMA PAZAR

**Çalışılacak Harfler :**

---

**Bir önceki sayfadaki kırmızı renkli tuşlar göz önünde bulundurularak çalışılacak.**

18. Gün

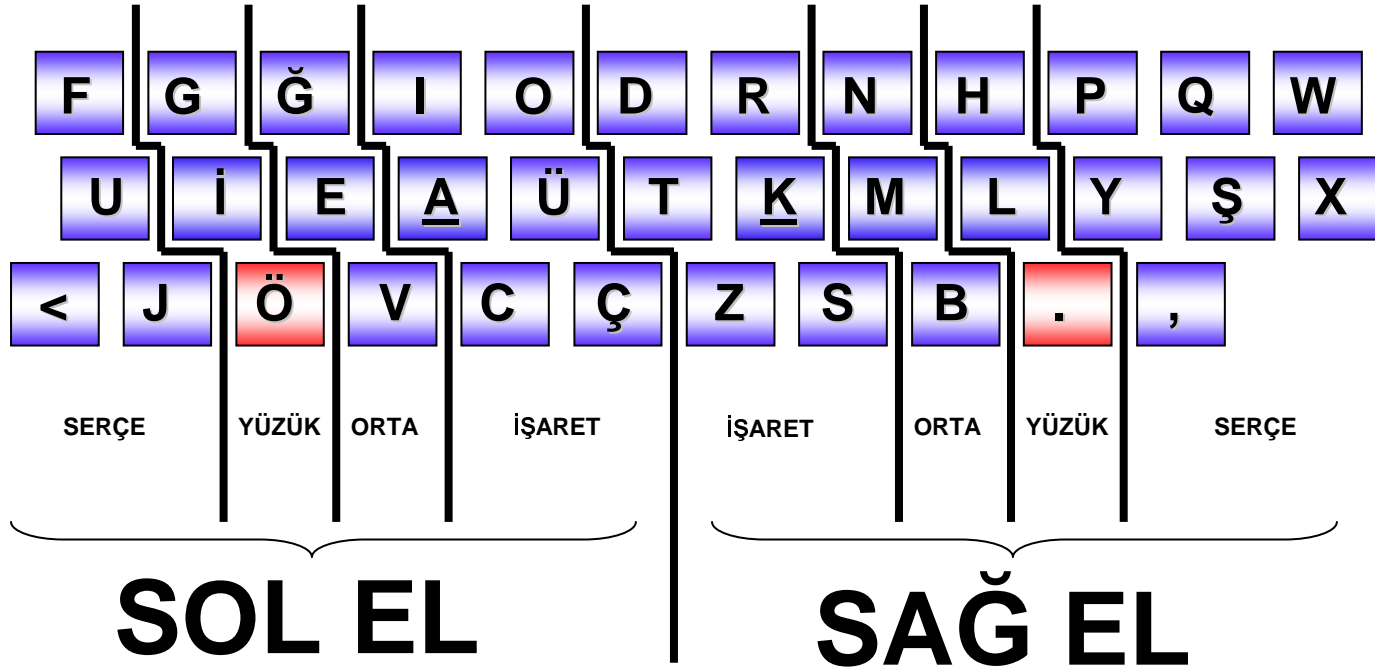
SOL EL

Ö

SAĞ EL

.





Çalışılacak Harfler :

SOL EL

Ö

SAĞ EL

.

**DERS - 1**

---

Bugün öğrendiğimiz Ö ve . (NOKTA) harflerini kullanılarak aşağıdaki kelimeler en az **50** defa yazılacak.

**Ö . ANCAK. BİTTİ. ÖRDEK. ÖKÜZ.**

**DERS - 2**

---

Daha önce öğrendiğimiz harfleri kullanılarak aşağıdaki **cümleler** en az **50** defa yazılacak.

**DAMLAYA DAMLAYA GÖL OLUR.**

**OSMAN NEREYE GİDİYORSUN.**

**DAL KALKAR KARTAL SARKAR. KARTAL SARKAR DAL KALKAR.**

**AYAĞINI YORGANINA GÖRE UZAT.**

**YAZI YAZARIM ON PARMAK SONRASINDA GELİR HIZLI YAZMAK.**

**SEZAI İLE HERCAİ PİKNIĞE GİTMİŞLER. DERKEN YAĞMUR YAĞMIŞ.**

**BİLGİSAYARCI MI OLMAK LAZIM YOKSA YAZICI MI.**

**Çalışılacak Harfler :**

---

**SOL EL**

**Ö**

**SAĞ EL**

**.**

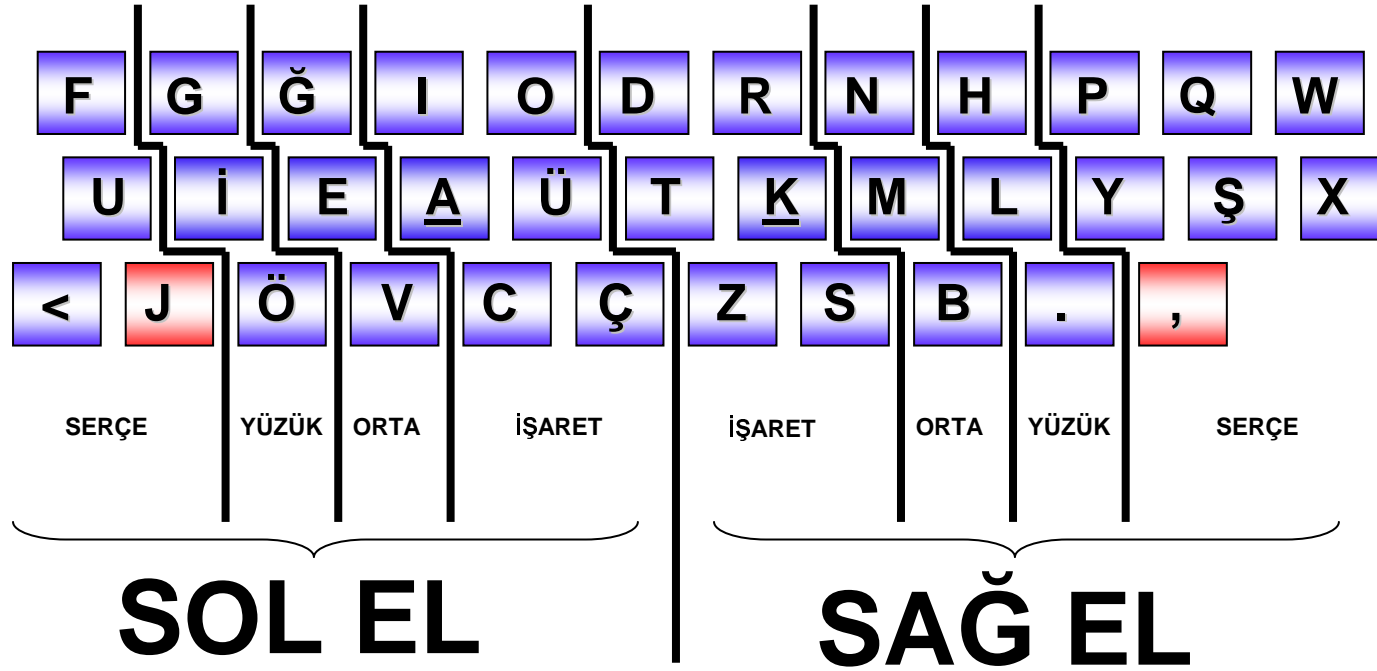
**19. Gün**

**SOL EL**



**SAĞ EL**





Çalışılacak Harfler :

SOL EL

J

SAĞ EL

,

**DERS - 1**

---

Bugün öğrendiğimiz J ve , (VİRGÜL) harflerini kullanılarak aşağıdaki kelimeler en az **50** defa yazılacak.

**J , JİLETÇİLERLE, JALELERE,**

**DERS - 2**

---

Daha önce öğrendiğimiz harfleri kullanılarak aşağıdaki **cümleler** en az **50** defa yazılacak.

**HÜSAMETTİNLERLE, ŞEMSİLER GELDİLER DÜN AKŞAM.  
BENİM GÖNLÜM BİR HOŞTUR, YILDIZLARIN ALTINDA.  
ARA BENİ ÖPTÜM SENİ SENİ, ÇOK ÖZLEDİM DELİ GİBİ.  
UNUTULMUŞ BİRER BİRER, ESKİ DOSTLAR ESKİ DOSTLAR.  
SULARININ AKIŞINA ÖLÜRÜM, TÜRKİYEM.  
CESUR YÜREKLİ ÇOCUK, KAHRAMANCA ATILIM GÖSTERDİ.  
VE... TÜRKLER, MARSA İLK İNSANLI UZAY ARACINI GÖNDERDİLER.**

**Çalışılacak Harfler :**

---

**SOL EL**

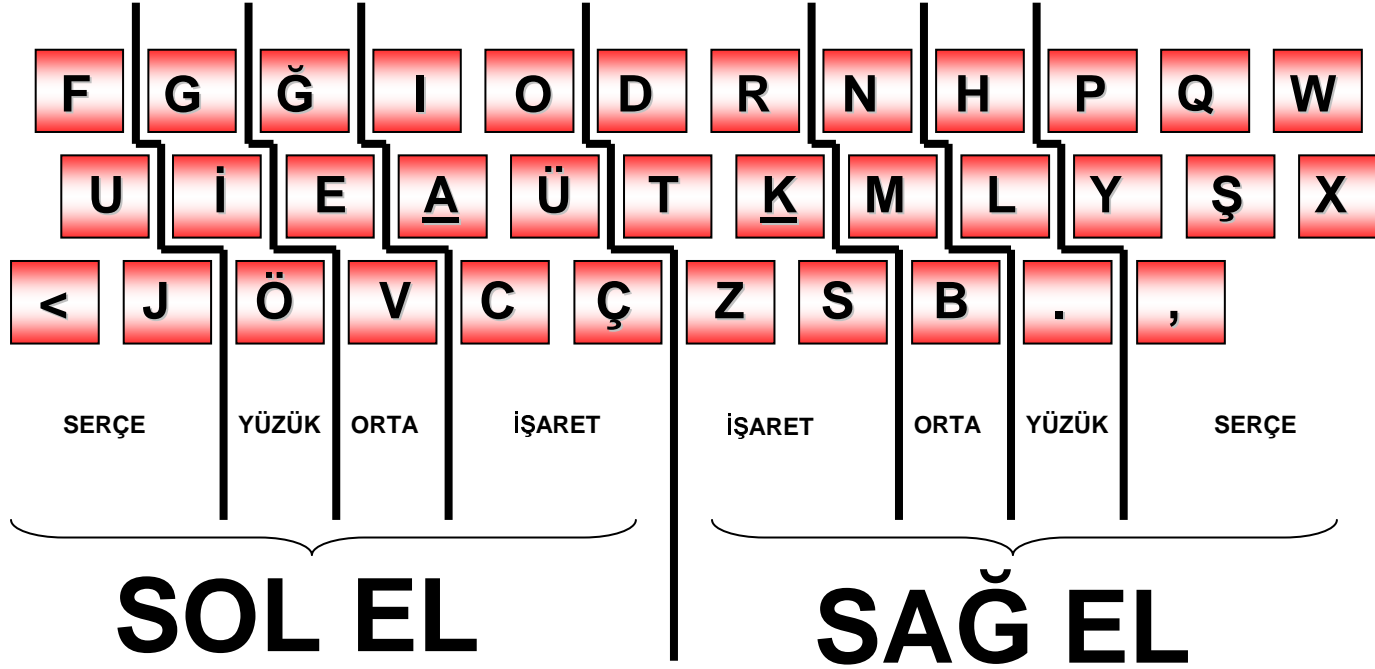
**J**

**SAĞ EL**

**,**

**20. Gün**

**GENEL TEKRAR ÇALIŞMASI**



Çalışılacak Harfler :

Kırmızı renkli tuşlarla çalışılacak

# TEBRİKLER!...

Onparmak yazmayı öğrendiniz.

**Artık... Açın bir gazete ya da kitabı....  
Bol bol yazı yazın. Diyeceksiniz ki, rakamları  
öğrenmedik. Rakamlar basit olduğu için  
onu işlemedik. Rakamların ellere göre  
dağılımı sonraki sayfada...**



# Hangi Parmak, Hangi Rakama



- 1 > Sol Elin Serçe Parmağıyla**
- 2 > Sol Elin Yüzük Parmağıyla**
- 3 > Sol Elin Orta Parmağıyla**
- 4 - 5 > Sol Elin İşaret Parmağıyla**
  
- 6 - 7 > Sağ Elin İşaret Parmağıyla**
- 8 > Sağ Elin Orta Parmağıyla**
- 9 > Sağ Elin Yüzük Parmağıyla**
- 0 > Sağ Elin Serçe Parmağıyla**

Tüm yazıyı büyük harflerle yazmak istiyorum.



**Bunun için klavyedeki CAPS LOCK tuşuna basılır. Bu tuşa basıldığında tüm harfler büyük olarak yazılacaktır. Ve klavyenin sağında bulunan rakamların Üst kısmında bulunan bir sinyal lambası yanacaktır.**

**Tekrar CAPS LOCK 'a basıldığında ise yeniden küçük harf yazmaya devam edebiliriz.**

Tüm yazıyı değil de, sadece  
baş harfleri büyük yazmak istiyorum

**ÖRNEK :**

**Değirmendere de İstanbul'a çok yakındır.**



**Bunun için CAPS LOCK tuşunun altında bulunan  
SHIFT tuşuna basılı tutulur ve büyük yazmak istediğimiz  
harfe basılır. Daha sonra SHIFT tuşundan elimizi çekeriz.  
Harf büyük yazılacaktır.**

Klavyede bazı tuşların üzerinde üç farklı karakter var. Nasıl kullanacağım?



**Bazı tuşlar üç karaktere ayarlıdır.  
Meselâ yazıların üstünde yer alan rakam tuşlarından 4 (Dört) tuşunun üç vazifesi vardır. Normalde basıldığında ekrana “4” karakteri görüntülenir. SHIFT tuşu yardımıyla basıldığında “\$” işareti görüntülenir. Boşluk tuşunun yanında yer alan ALT GR tuşu yardımıyla basıldığında ise “¼” işareti görüntülenir.**

Peki ben ne zaman çok hızlı yazmaya başlayabileceğim



**Çok hızlı yazmak sizin elinizde. Siz yazı yazdıkça eliniz, siz farkında olmadan hızlanacaktır. Aşırı derecede hızlanmanız belki de yıllar alacaktır. Fakat her geçen gün daha hızlı yazdığınızı görmek size müthiş bir haz verecektir.**

Peki Q, X, W harfleri



**Bu harflere sađ elin serđe parmađı ile basılır.**